



**STORE**  
sur mesure.com



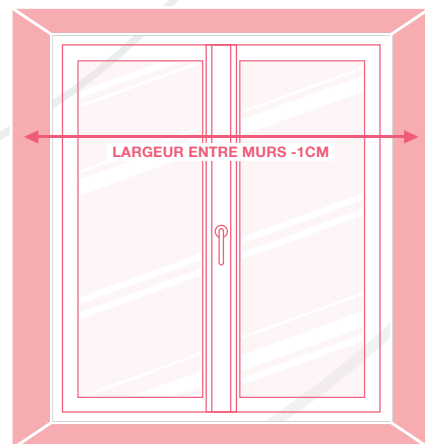
## PRISE DE MESURE : STORE À PROJECTION

Les cotes que vous fournissez lors de votre commande sont les cotes de fabrication, largeur et hauteur totale du store. (NB : Tolérance de fabrication de 3/4 mm)



### LARGEUR DU STORE

( SUPPORTS MIXTES, POSE FACILE ET SUPPORTS SANS PERÇAGE POUR MENUISERIES PVC OU ALUMINIUM )



1

**Largeur du store** = pour une pose entre murs, utiliser la largeur entre les murs et soustraire 1 cm.


#### LES CONSEILS + :

Les tableaux de fenêtre ne sont pas toujours droits, prenez les cotes à plusieurs endroits et ne garder que la plus petite.



### AVANCÉE DU STORE

( SUPPORTS MIXTES, POSE FACILE ET SUPPORTS SANS PERÇAGE POUR MENUISERIES PVC OU ALUMINIUM )




1

**Avancée du store** = longueur des bras de projection (correspond en général à la moitié de la hauteur de la fenêtre)



### RECOMMANDATIONS



1

Pour une pose en façade, prévoir une largeur de store suffisamment large afin de pouvoir fixer les support, (mesurant 10 à 15 cm)