

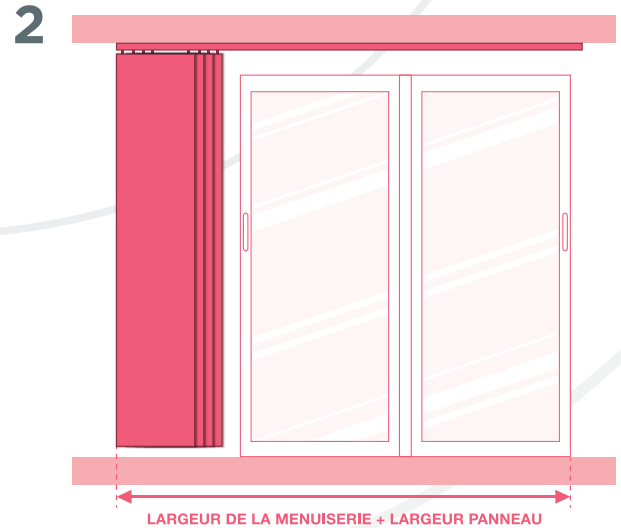
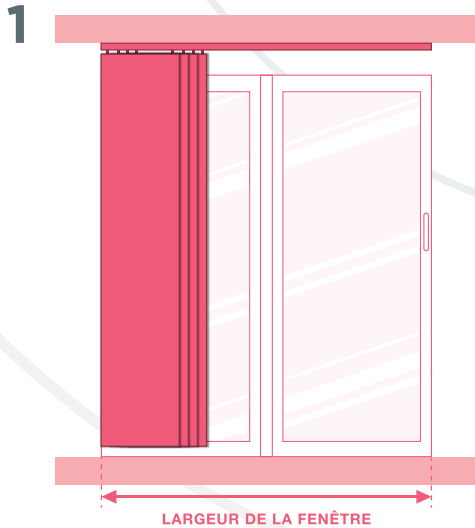


STORE
sur mesure.com

PRISE DE MESURE : PAROIS JAPONAISES

Les cotes que vous fournissez lors de votre commande sont les cotes de fabrication, largeur et hauteur totale du store. (NB : Tolérance de fabrication de 3/4 mm)

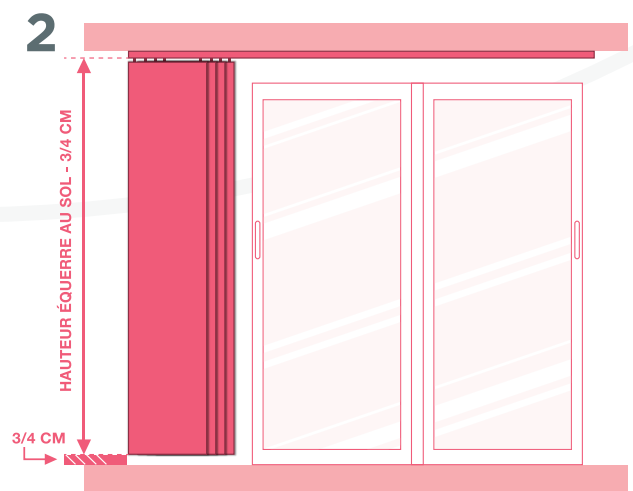
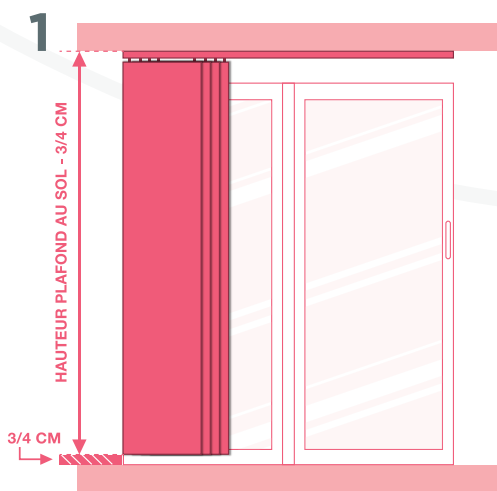
LARGEUR DU STORE



1 Largeur du store (2 possibilités) =

- 1 - Largeur du store = largeur de la fenêtre (pour une pose en tableau déduire 1 cm sur la largeur)
- 2 - Largeur du store = largeur de la menuiserie + largeur panneaux (si vous désirez avoir les panneaux repliés à l'extérieur de votre menuiserie il vous suffit d'ajouter la cote de largeur des panneaux à votre largeur de rail)

HAUTEUR DU STORE



1 Largeur du store (2 possibilités) =

- 1 - Pose murale = hauteur du plafond au sol moins 3 ou 4 cm
- 2 - Pose plafond = hauteur depuis l'emplacement de l'équerre jusqu'au sol moins 3 ou 4 cm.

LES CONSEILS +

- 1 - Vérifiez bien que ce repli des panneaux ne gênent pas l'ouverture de la fenêtre.
- 2 - Pour une pose en tableau déduire 1 cm sur la largeur et 2 à 3 cm sur la hauteur.