


Les cotes que vous fournissez lors de votre commande sont les cotes de fabrication, largeur et hauteur totale du store. (NB : Tolérance de fabrication de 3/4 mm)

CALCUL DE LA HAUTEUR DU STORE




POSE DE FACE

Le rail est posé de face fixé sur le mur = hauteur de l'équerre au sol moins 3 cm.

Attention à l'équerre qui a un retour de fixation de 55 mm.

Pour une poignée gênante, 3 types d'équerres réglables vous sont proposés pour écarter le store du mur :

- Déport 30 – 70 mm • Déport 60 – 108 mm • Déport 100 - 150 mm
- Déport minimum 65 mm avec une bande de 127 mm



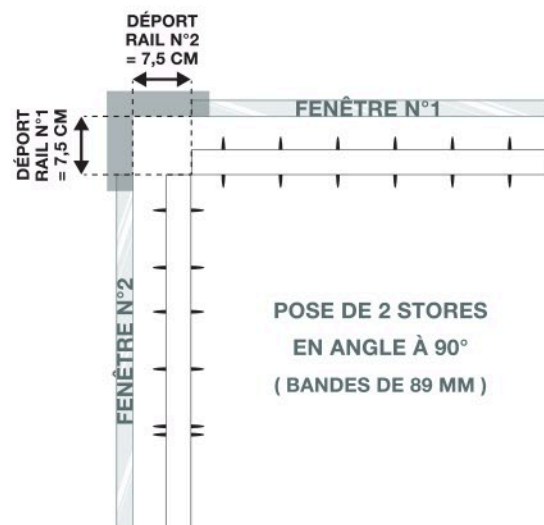
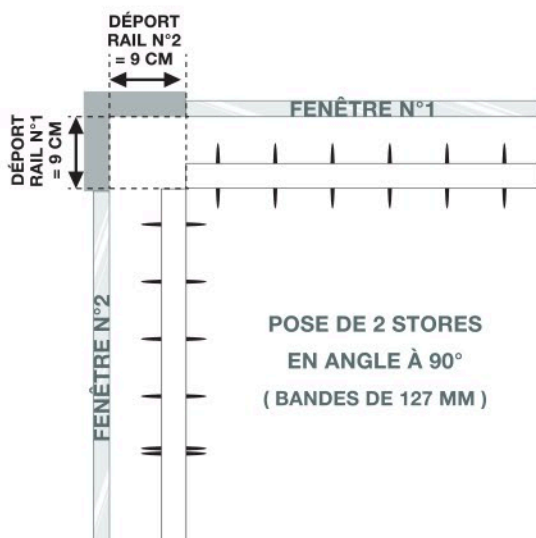
POSE PLAFOND

Le rail est fixé au plafond = hauteur du plafond au sol moins 4 cm.

Cette cote est indiquée pour avoir les bandes à environ 3 cm du sol.

Vous pouvez augmenter cette cote en augmentant le retrait.

POSE DE RAILS EN ANGLE



Conseil de prise de mesure :

N'hésitez pas à nous consulter pour un angle différent ou un déport plus important du rail.