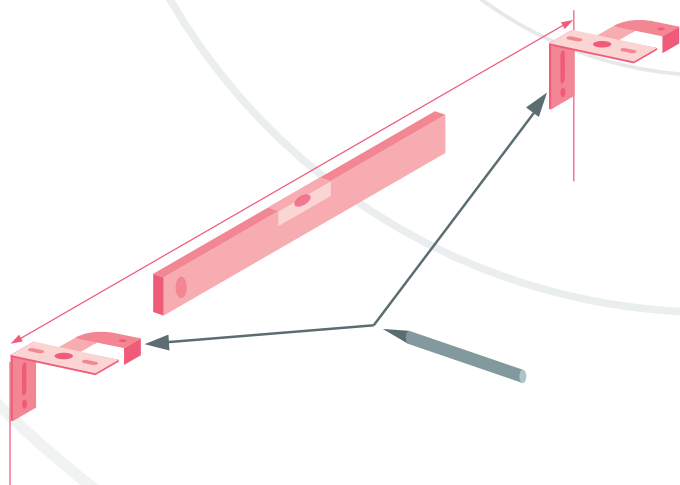




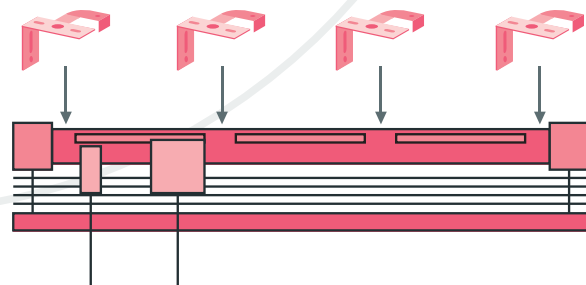
**STORE**  
sur mesure.com

## NOTICE DE POSE : STORE VÉNITIEN BOIS / BAMBOU 50MM

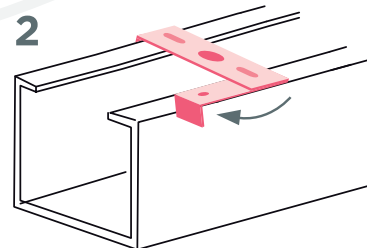
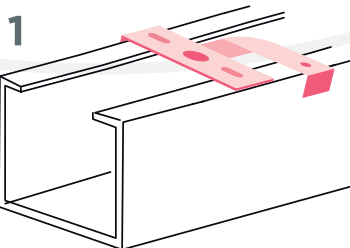
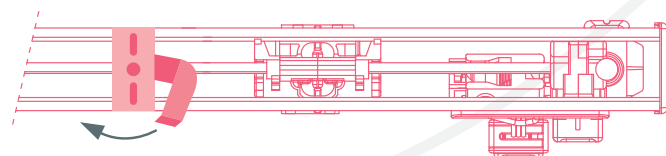
### AVEC SUPPORTS MIXTES



VUE DE FACE



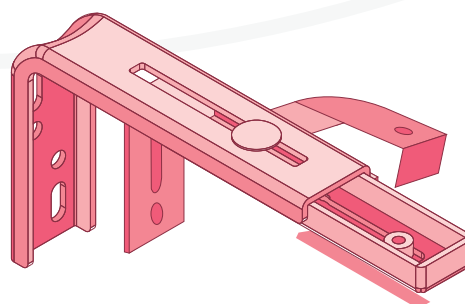
VUE DU DESSUS



**1** Positionnez votre store et marquer l'emplacement des supports, de façon à ce qu'ils ne soient pas placés en face des mécanismes. Fixez les supports en les répartissant en fonction de leur nombre à l'aide de vis et chevilles (si cela est nécessaire).

### POSE AVEC ÉQUERRES DE DÉPORT

**1** Positionner les équerres ou clips en retrait de 4/5 cm aux extrémités et répartir les autres sur la largeur du store. Pour la fixation se reporter à la rubrique "pose supports mixtes".



### MANIPULATION DU STORE

**1** Les 2 cordons permettent, pour le premier l'orientation des lames et pour le second la descente et remontée du paquet. Pour la commande treuil manivelle, tourner pour orienter les lames.

