



STORE
sur mesure.com

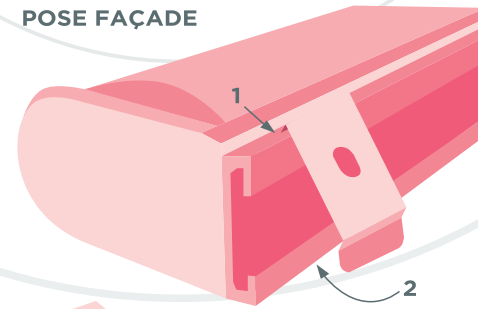
NOTICE DE POSE : STORE JOUR / NUIT PRESTIGE

POSE FACILE & POSE COFFRE

1

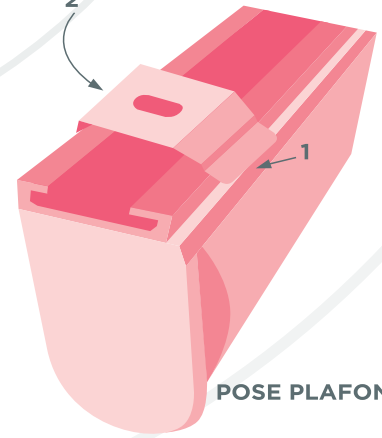
Positionnez votre store et marquer l'emplacement des supports, de façon à ce qu'ils ne soient pas placés en face des mécanismes. Fixer les clips en les répartissant sur la largeur, en fonction de leur nombre, et vérifier les niveaux. Engager l'arrière du profil de fixation sur le haut de la languette, faire une pression sur le bas du profil pour verrouiller.

POSE FAÇADE



CLIP MURAL

2

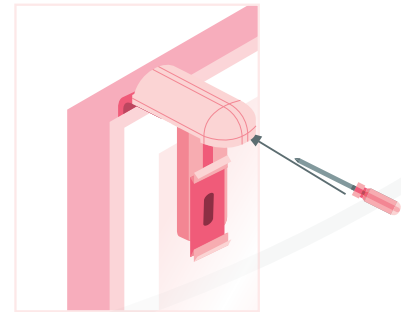
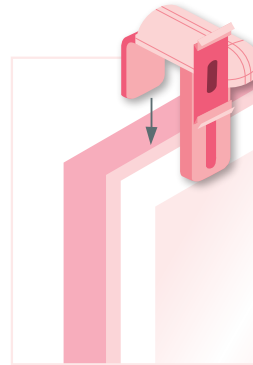
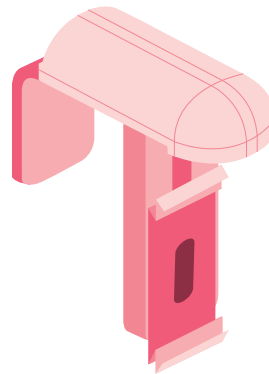


POSE PLAFOND

POSE AVEC SUPPORTS SANS PERÇAGE

1

Positionnez votre store et marquer l'emplacement des supports, de façon à ce qu'ils ne soient pas placés en face des mécanismes.




2

Serrer les supports avec une clé allen ou un tournevis cruciforme.



OU



POSE AVEC EQUERRES DE DÉPORT

1

Positionner les équerres ou clips en retrait de 4/5 cm aux extrémités et répartir les autres sur la largeur du store. Pour la fixation se reporter à la rubrique "pose facile & coffre".

