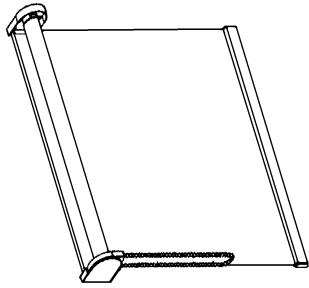
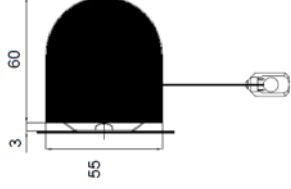


**Descriptif Général:**

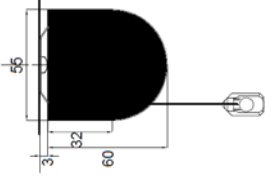


Profilé autoportant extrudé en aluminium de 54 x 9 mm disponible en Alu naturel ou Blanc 9016. Autres RAL en option.  
 Tube d'enroulement Ø 25 mm ou 32 mm en aluminium.  
 Supports de tube en acier zingué recouvert de caches PVC.  
 Lame finale de 20 x 11 mm en aluminium.  
 Tablier en toile pare-soleil ou opaque disponible en version non-feu M1 selon collection.  
 Manœuvre par chaînette latérale de série.  
 Fixation face / plafond par clips inox invisibles.

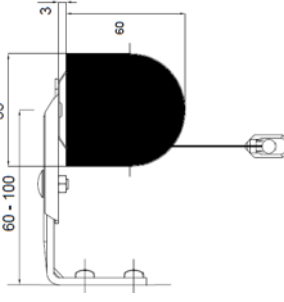
**Pose de face**



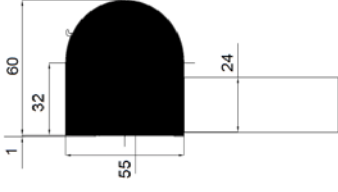
**Pose plafond**



**Pose sur équerres**



**Pose avec coulisses**



**Accessoires de Pose:**



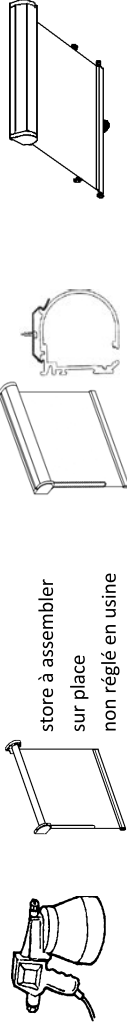
Clip face/plafond de série    Equerre fixe    Support fenêtre PVC    Equerre PM 60-110mm    Equerre MM 100-150mm

**Variantes sur Manœuvre:**



Chaînette    Ressort à remontée lente    Moteur 12 V filaire    Moteur 12 V radio infra

**Variantes et Options sur Armature:**



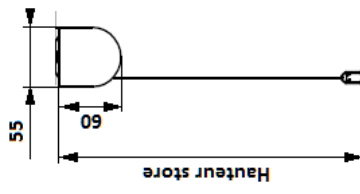
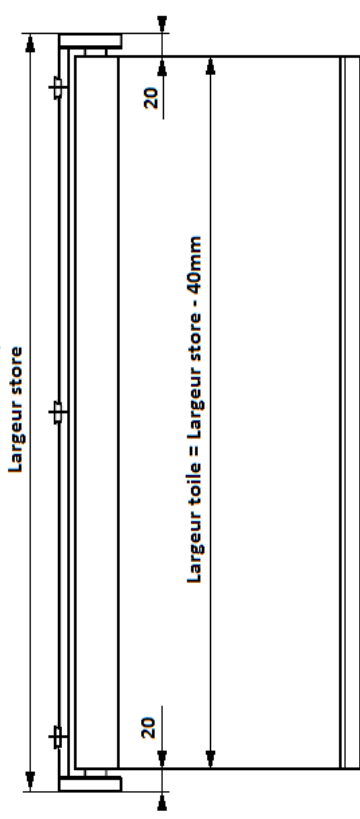
Laquage RAL    Store à assembler sur place non réglé en usine    Store indépendant sans profilé    Store avec coffre alu arrondi    Store incliné fenêtre de toit

**Option Guidage au choix:**

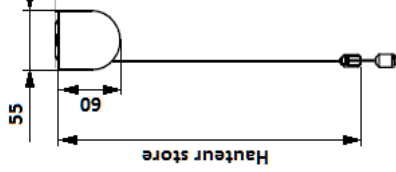
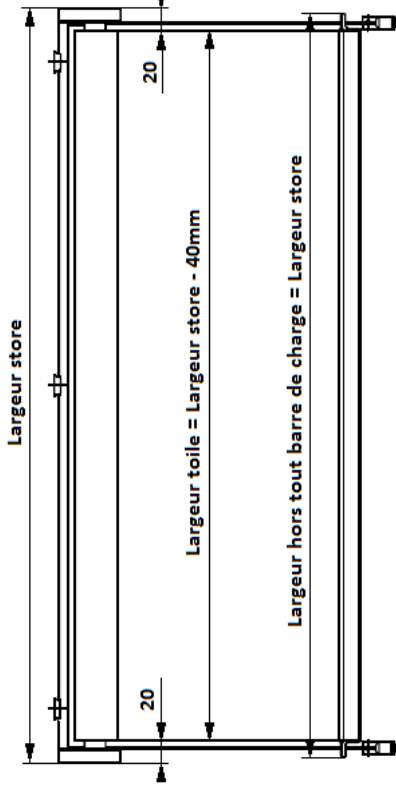


Câbles acier face ou sol    Câbles avec supports fenêtre PVC

**Store rouleau non guidé**



**Store rouleau avec guidage par câbles**



Attention, dans le cas d'un store guidé avec câbles: Largeur hors tout de la barre de charge = Largeur totale du store